

Tisztító spray

Alkoholmentes összetételével, bőrbarát formulájával és antibakteriális hatásával kiváló megoldás a hallókészülékek külső tisztítására. Javasolt a spray-t egy kendőre fújva használni és azzal áttörölni a hallókészüléket, hogy ne kerüljön közvetlenül a hallókészülékbe a tisztító spray folyadéka.




Elektromos szárító készülék

Az elektromos szárító eltávolítja az összegyűlt nedvességet a hallókészülékből, egyéni illesztékből; kiszárítja a fülzsírt és megszünteti a szagokat. Használatával a hallókészülékek jobban működnek, és magas páratartalmú környezetben az elemek élettartama sem rövidül.

Az elérhető választékról érdeklődjön az Önhöz legközelebbi hallásvizsgálónkban.

- PerfectDry Lux
- DryDome



FONTOS TUDNIVALÓK

- **Védje** hallókészülékét a nedvességtől (pl. gőzfürdő, zuhanyozás, eső stb.).
- **Ügyeljen rá**, hogy a tisztítás során ne ejtse le hallókészülékét, mert kárt okozhat az elektronikában.
- **Mindig vegye ki** az elemet a hallókészülékből, mielőtt a szárítótégelyt használja. Amennyiben benne hagyja az elemet a hallókészülékben, az elemek élettartama jelentősen rövidülhet.
- **Mindig vegye le** hallókészülékét, mielőtt after shave-et, hajlakkot, olajat, szúnyogriasztó spray-t, testápolót stb. használ. Csak ezen anyagok megszáradása után tegye fel hallókészülékét.

SZÓMAGYARÁZAT



Fülzsírvédő: A nem kívánatos szennyeződések hangszóróba jutását gátolja. Segítségével csökkenthető a hangszóró meghibásodás valószínűsége.

Tisztító damil: A hallókészülékek szellőző furatainak, a vékony cső, a fülhorog, illetve az egyéni illeszték tisztítására szolgáló eszköz.

Amennyiben további kérdése van hallókészüléke tisztításával kapcsolatban kérjük, fáradjon be az Önhöz legközelebbi Victofon Hallásvizsgálóba. Igény esetén kollégáink megtisztítják hallókészülékét, illetve kicserélik Önnek a hallókészüléken található fülzsírvédőt.

Victofon Kft.

1068 Budapest, Szondi u. 98/a

☎ Telefon: 06-1/302-0632,
Fax: 06-1/301-0647
Zöldszámunk: 06-80/204-000
(ingyenesen hívható)

@ ugyfelszolgalat@victofon.hu
🌐 www.victofon.hu

f facebook.com/victofon

Tisztítási tájékoztató
Hallójárat
hallókészülékhez
NoWax és ProWax
fülzsírvédő esetén



MIÉRT FONTOS

a hallókészülék mindennapos, szakszerű tisztítása?

Az egészséges fül is termel fülzsírt, amely képes beszennyezni a hallókészüléket.

Nemzetközi felmérések szerint átlagosan

háromból két esetben a helytelen vagy nem rendszeres tisztítás miatt kerülnek a hallókészülékek szervizbe.

A rendszeres karbantartás, a hallókészülékek napi szintű tisztítása jelentős mértékben csökkenti a meghibásodások esélyét.

Kérjük, olvassa el figyelmesen a következő utasításokat, hogy megelőzhesse hallókészüléke meghibásodását.


TISZTÍTÁS MÓDJA

Érdemes tudnia:


A tisztítást minden esetben reggel ajánlott elvégezni!

Amennyiben a kefével és tisztító kendővel elvégzett tisztítás után is látható szennyeződés, javasolt a fülzsírvédő cseréje. Mindennapos tisztítás mellett a fülzsírvédőket elegendő havonta cserélni.

TISZTÍTÁS MENETE




Húzzon ki egy eltávolító eszközt a gyűjtőkorongból.



Helyezze be az új fülzsírvédőt a régi helyére (pöttyel jelölt oldal).



Helyezze az eltávolító eszköz üres részét a régi fülzsírvédőbe. Húzza ki a régi fülzsírvédőt az eltávolító eszközzel.



Húzza ki az eltávolító eszközt, és dobja azt a kukába.

A hallókészülék ápolásához érdemes igénybe vennie **tisztító és szárító eszközöket is**, hiszen a meghibásodások jelentős része a fülzsír, pára vagy izzadás miatt alakul ki.

TISZTÍTÓ- ÉS SZÁRÍTÓ ESZKÖZÖK

- Szárító patron
- Szárító tégely
- Tisztító spray
- Fertőtlenítő kendő
- Elektromos szárító